

Navodila ZOOM

Udeležba na ZOOM videokonferenci z mobilnim telefonom Android (za učence)

Pri udeležbi na konferenci je poraba podatkov zelo velika. Zato **predlagam uporabo brezžičnega omrežja**.

1. Kliknite na hiperpovezavo razrednikove ure na spletni strani vašega oddelka.
2. Izberite možnost *Download from Google Play* in odprite z aplikacijo *Trgovina Google Play*.

If the Zoom app is installed, please click "Join Meeting."

Join Meeting

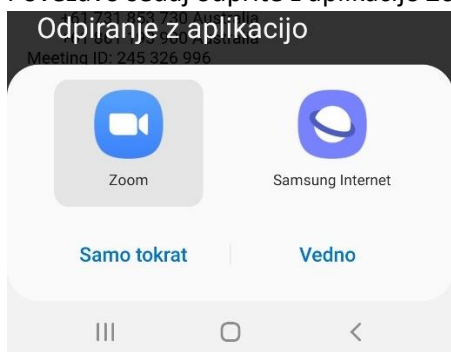
First time using Zoom on this device? Please download the Zoom app from the Google Play store or directly from "Download from Zoom" below.

Enter ID: 245326996 after you install the Zoom app.

Download from Google Play

Download from Zoom

3. Kliknite gumb *Namesti* za namestitev aplikacije na vaš mobilni telefon.
4. Ko se aplikacija namesti, jo odprete.
5. Nato lahko aplikacijo zaprete, da pridete do domačega zaslona.
6. Še enkrat kliknite na hiperpovezavo razrednikove ure na spletni strani vašega oddelka.
7. Povezavo sedaj odprite z aplikacijo *Zoom*.



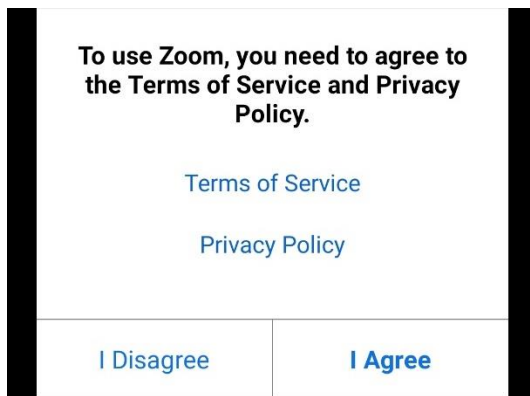
8. Nato vpišite vaš ime in priimek in kliknite na gumb *OK*.

Please enter your name

Ime in priimek

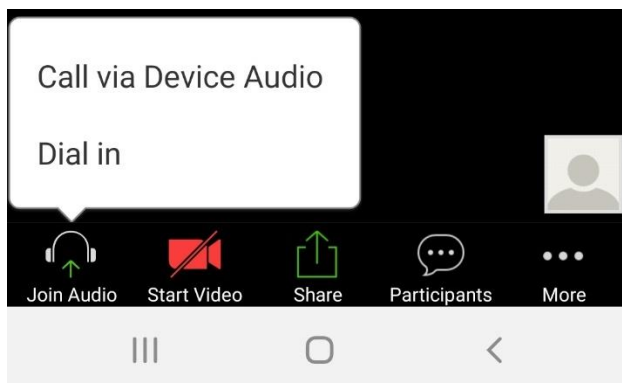
Cancel OK

9. Nato se strinjajte s pogoji aplikacije Zoom tako, da kliknete *I Agree*.



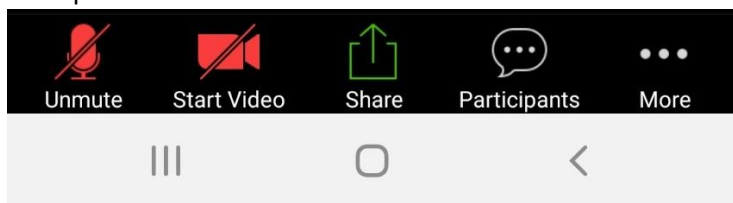
10. Počakajte, da vas organizator videokonference (razrednik) sprejme.

11. Nato izberete možnost *Call via Device Audio*



12. Dovolite snemanje zvoka.

13. Kliknete *Unmute* in na kamero spodaj (*Start Video*). Nato dovolite fotografiranje in snemanje videoposnetkov.



14. Čestitke. Udeležili ste se videokonference.