

SLOVENŠČINA

V tednu od 6. 4. 2020 do 10. 4. 2020 opravi naslednje naloge:

1. NALOGA: UTRJEVANJE PISANIH ČRK

A) V zvezek za pisanje črk napiši naslov **Utrjevanje pisanih črk** in zapiši datum. Izberi si enega izmed spodnjih učnih listov in ga reši v zvezek.

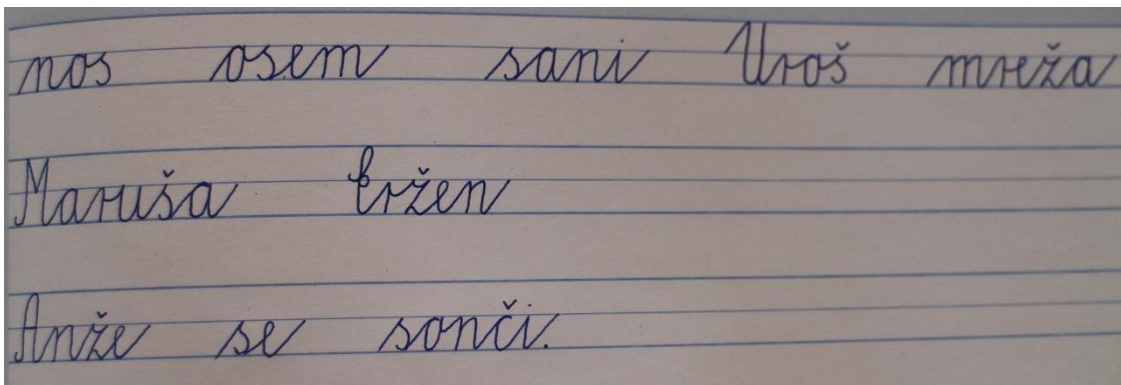
Pazi na pravilnost in natančnost zapisa.

Če želiš, lahko rešiš tudi dva učna lista.



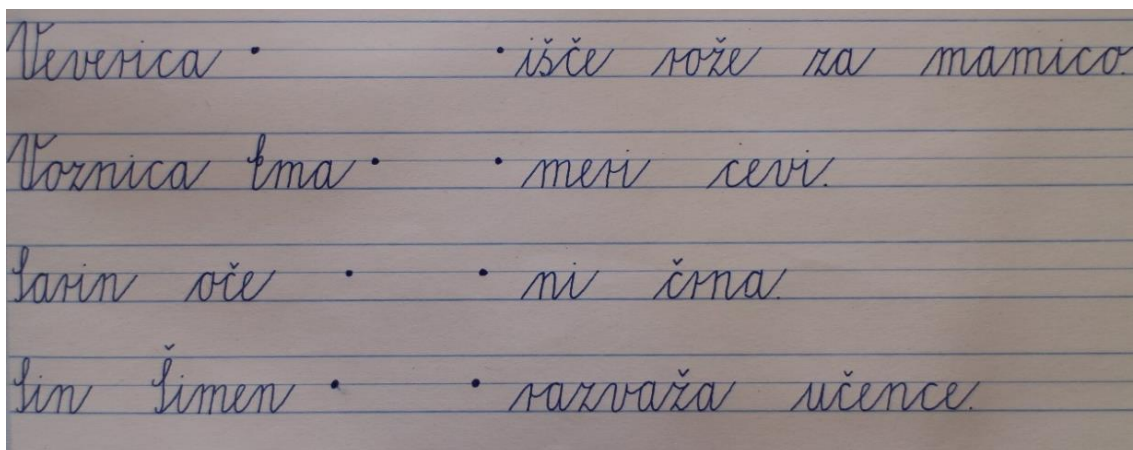
UL 1

Prepiši v zvezek.



UL 2

Sestavi smiselne povedi. Prepiši jih v zvezek.



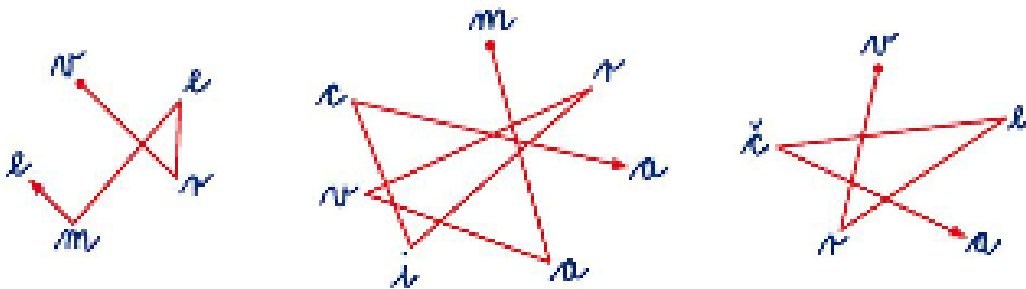


UL 3

Premeči črke tako, da dobiš smiselne besede. Črka, s katero se beseda začne, je podčrtana. S pisanimi črkami zapiši besede v zvezek.

1. N <u>A</u> Ž A	2. <u>M</u> R Ž O	3. <u>M</u> A I M
4. C V A <u>O</u>	5. <u>O</u> C E A N	6. Ž A <u>R</u> O
7. <u>V</u> E R I V E C A	8. A R <u>O</u> A M	9. O <u>V</u> Z I C N A

B) Sedaj, ko imaš prvo nalogo rešeno, preberi še besede v smeri puščic in jih prepisi s pisanimi črkami v zvezek.



C) Vse, kar si danes napisal v zvezek, glasno preberi.

2. NALOGA: UČENJE NOVIH PISANIH ČRK

Poišči svoj oddelek in opravi zapisano nalogo.

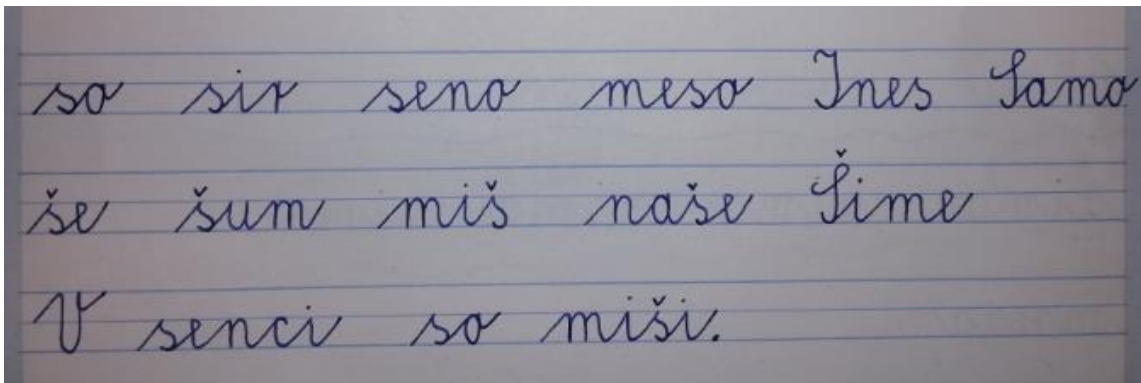
RAZRED: 2. K

Sledi navodilu in naučil se boš pisati **mali in veliki pisani črki s in š**.


1. Sledi navodilom za pisanje pisanih črk prejšnjega tedna do 3. točke in se nauči pisati **malo in veliko pisano črko s in š**. Pazi na pravilno potezo zapisa črke.

2. S pisanimi črkami prepisi spodnje besede in povedi. **Pazi na pravilen in natančen zapis.**

ZAPOMNI SI, črki s in š nimata zadnje »rokice«. Oglej si, kako sta zapisani besedi miš in Ines.



Če si z delom hitro končal, lahko prepíšeš še spodnje povedi.



Opomba: Učenci 2. K se naučite pisati še malo in veliko pisano črko l po spodnjih navodilih.

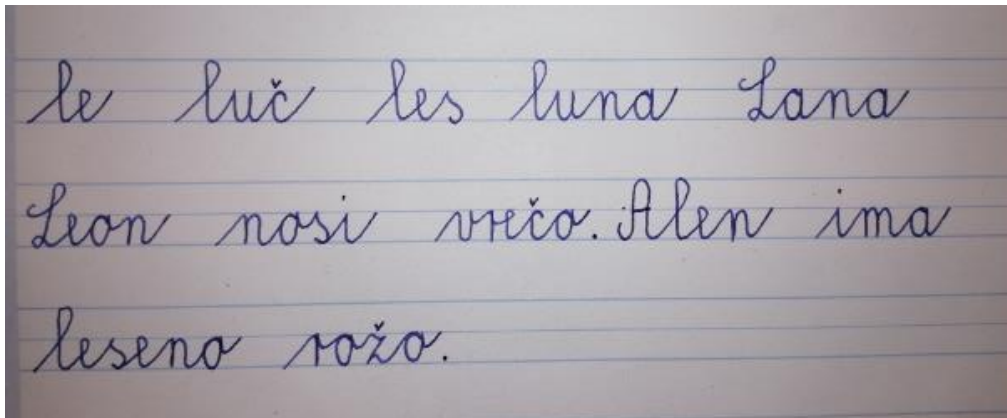

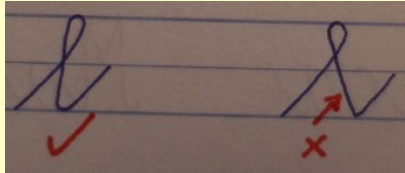
RAZRED: 2. A, 2. B, 2. C, 2. D, 2. E, 2. K, 2. L, 2. M

Sledi navodilu in naučil se boš pisati **malo in veliko pisano črko l**.

1. Sledi navodilom za pisanje pisanih črk prejšnjega tedna do 3. točke in se nauči pisati **malo in veliko pisano črko l**. Pazi na pravilno potezo zapisa črke.

2. S pisanimi črkami prepisi spodnje besede in povedi. **Pazi na pravilen in natančen zapis.**

PAZI, pri pisanju male in velike pisane črke l bodi pozoren, da potem, ko vlečeš navzdol, črto vlečeš navpično in ne poševno. V pomoč naj ti bosta spodnja primera.



Preberi besede. Prepisi jih s pisanimi črkami.

len	Ela	slon	Lina
šola	Lars	violina	Silvo

3. NALOGA: Obravnava umetnostnega besedila: SREČKO KOSOVEL: KJE?

Na strani 14 odpri berilo. Če nimaš berila, si pomagaj s povezavo: <https://folio.rokus-klett.si/?credit=LIB2BERILO>. V pesmi Srečka Kosovela boš izvedel, kje se skrivajo zvonček, vijolica in trobentica. **Pesem večkrat preberi.**

Ustno odgovori na vprašanja. Odgovarjaj v celih povedih.

1. Kje je zvonček? Kaj dela?
2. Kdo je njegova sestra? Zakaj jo je strah?
3. Kaj dela deček?
4. Kdo je dete? Če besede ne razumeš, si preberi razlago v okvirčku.

DETE je deček ali deklica v prvih letih življenja.

5. Kdo je napisal pesem?
6. Koliko kitic ima pesem?
7. Pesem ima tudi **rime**. Na primer rima besedi zvonček je slonček. Še sam najdi rimo besedi zvonček. Ali najdeš rimo besedi strah? (Pomagaj si s pesmico.)

V pravljичni zvezek napiši naslov **Srečko Kosovel: Kje?**

Z malimi tiskanimi črkami prepisi besede iz okvirčka in jim poišči rime. V pomoč naj ti bo primer, ki je že rešen.

račka – mačka	sneg –
juha -	jopica –
vrt -	darilo -

Če vsem besedam nisi uspel poiskati rim, ti bo v pomoč igrice na spletnem portalu Lilibi.

<https://www.lilibi.si/solska-ulica/slovenscina/rimarija/rimarija>