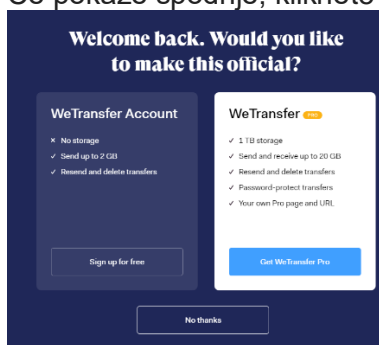
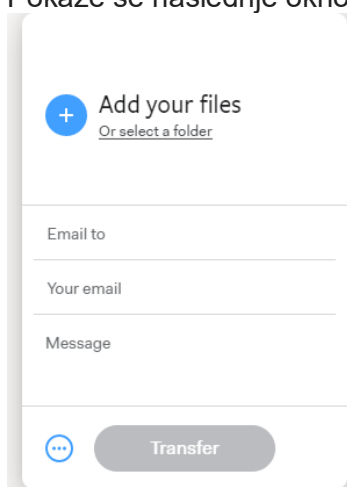


Pošiljanje velikih datotek (videoposnetkov)

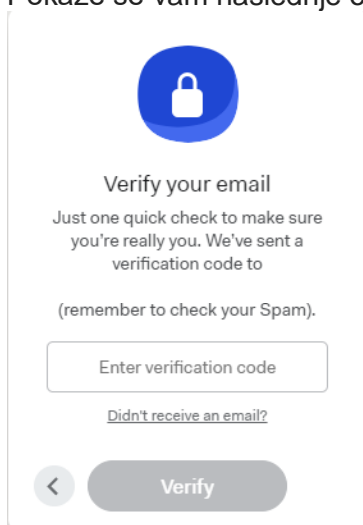
1. Odprete spletno stran <https://wetransfer.com/>.
2. Če pokaže spodnje, kliknete *No Thanks*.



3. Pokaže se naslednje okno.



4. Kliknete na *Add your files* in najdete vsebino na računalniku (videoposnetek, zvočni posnetek ...).
5. V polje *Email to* vpišete e-naslov učitelja/učiteljice, ki ji pošiljate posnetek.
6. V polje *Your email* vpišete svoj e-naslov.
7. V polje *Message* vpišete sporočilo učitelju/učiteljici.
8. Pokaže se vam naslednje okno.



9. Na svoj elektronski naslov boste dobili kodo. Kodo prepíšete in jo vnesete v polje *Enter verification code*. Nato kliknete na gumb *Verify*.
10. Počakate nekaj minut (odvisno od internetne povezave) in videoposnetek je poslan.